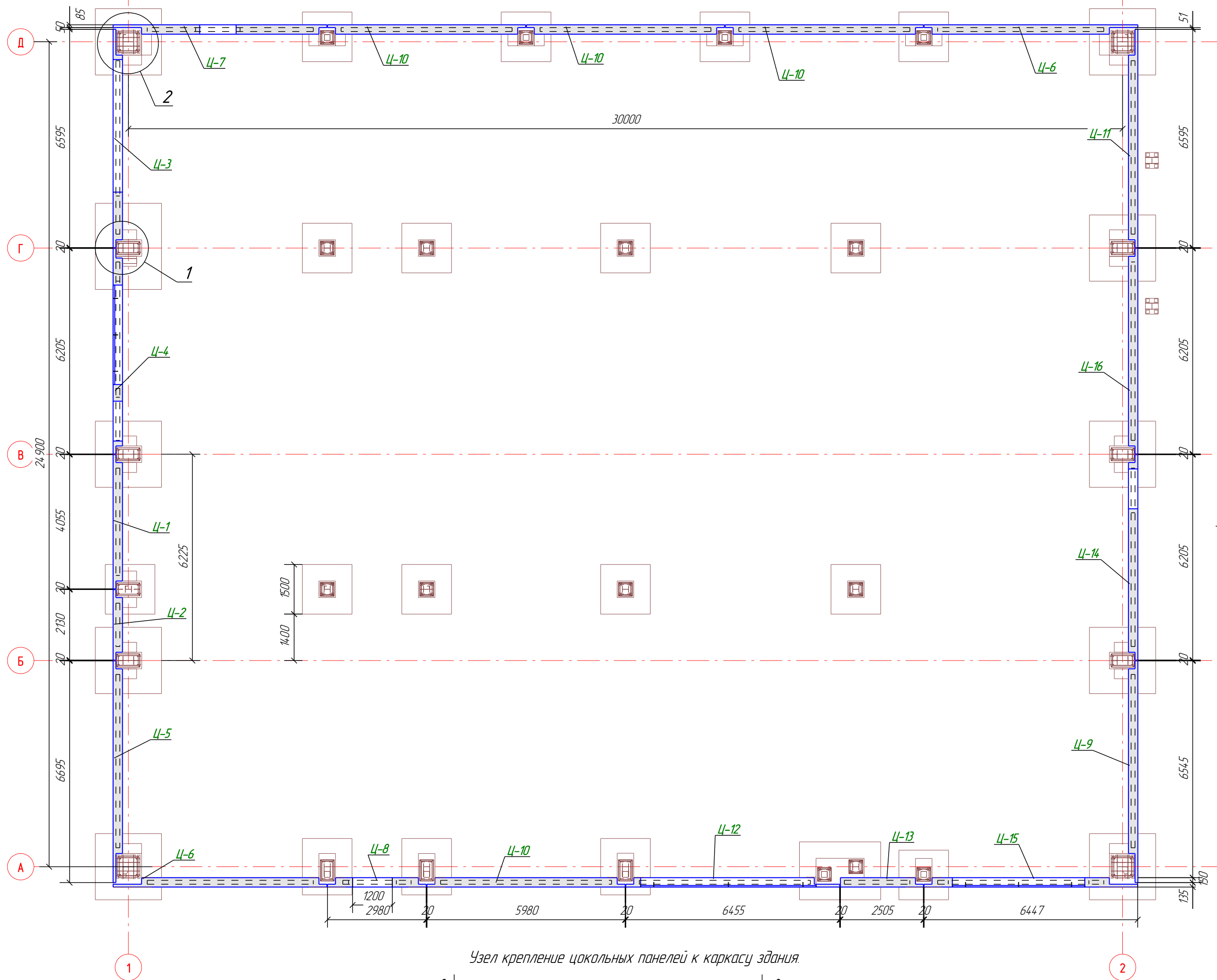
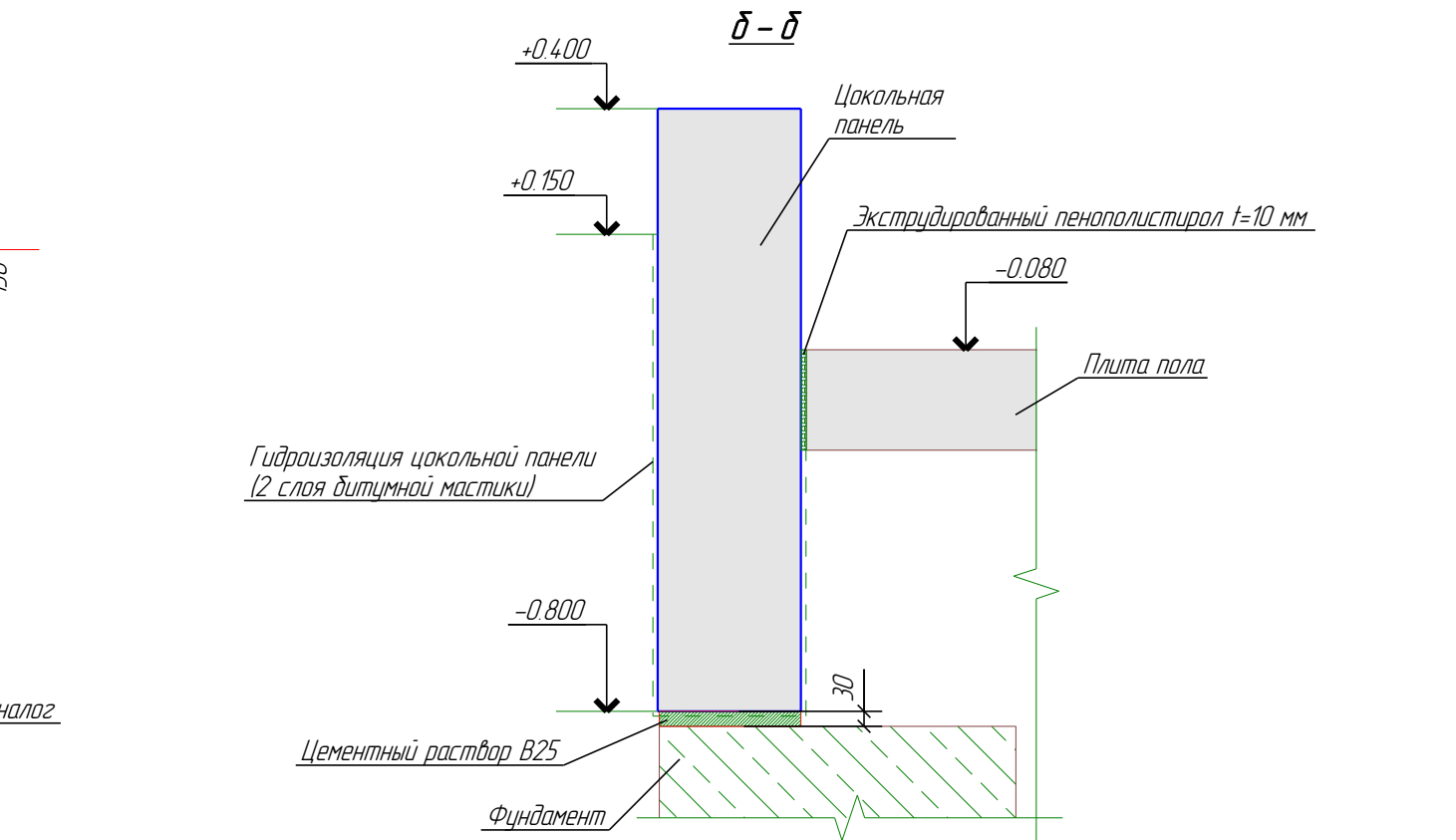
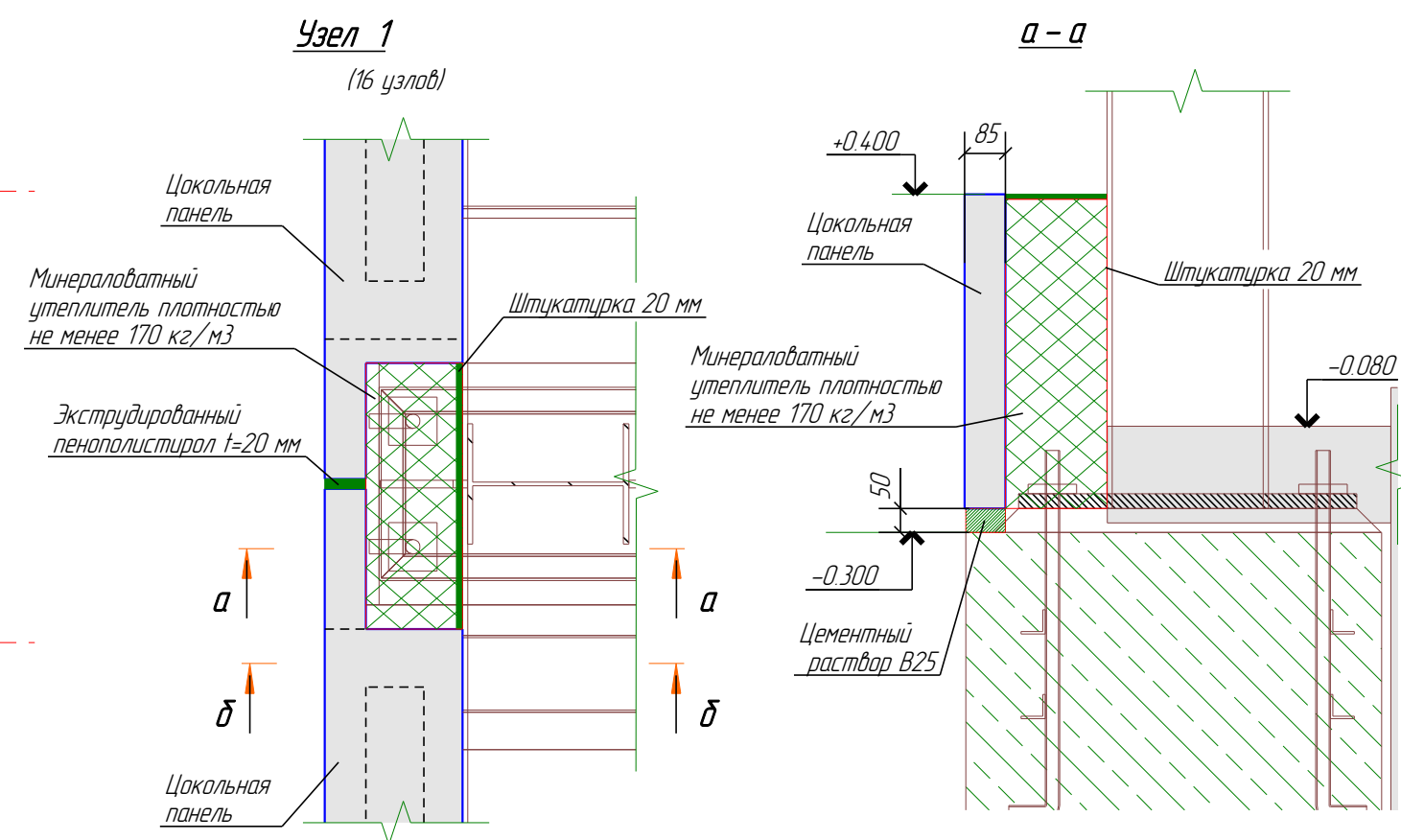


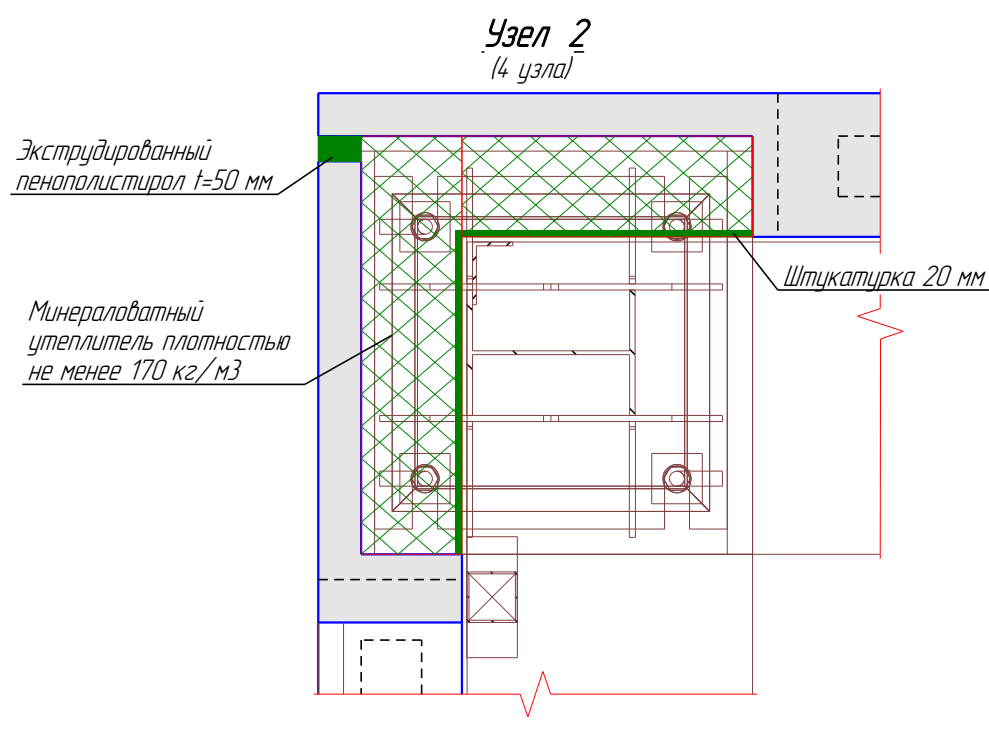
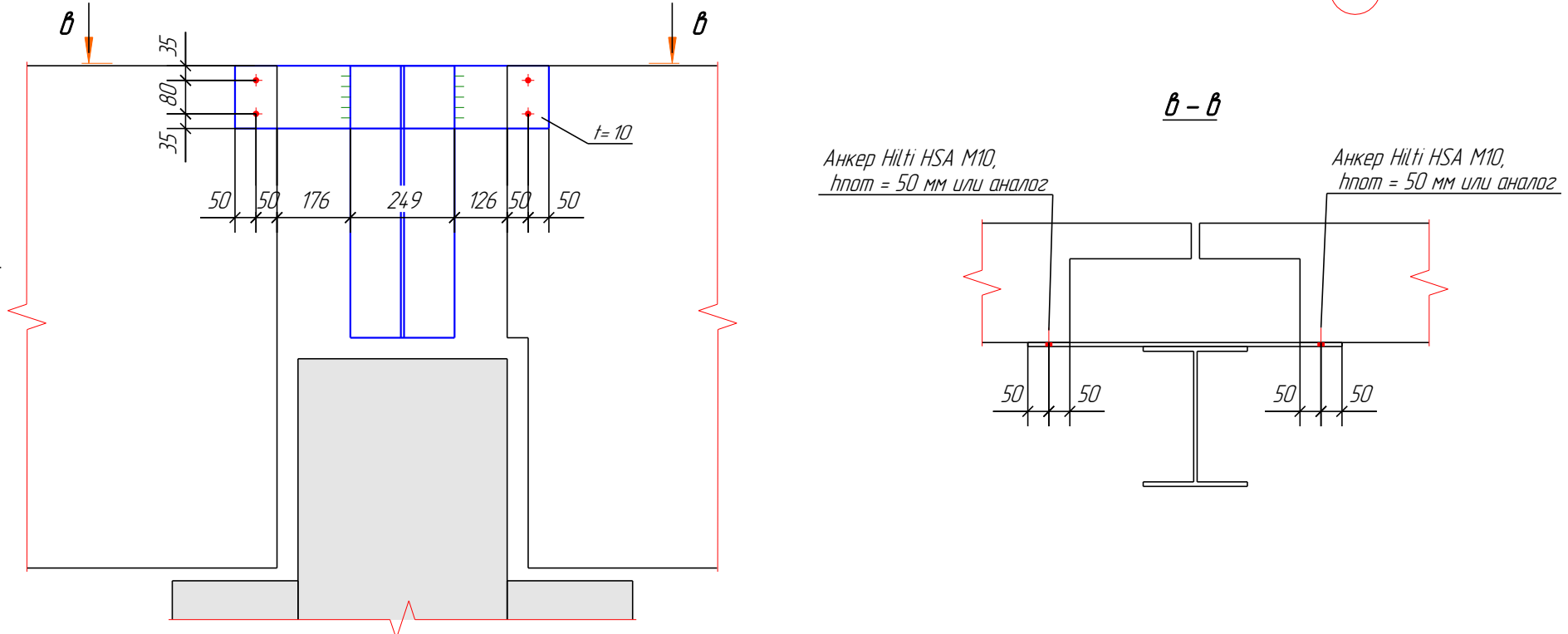
Схема расположения цокольных панелей  
1:100



Спецификация					
Поз	Обозначение	Наименование	Кол	Масса ед. кг	Примечание
<i>Материалы</i>					
Ц-1	Цокольная панель	Бетон В25 F200 W8	1	0,89 м <sup>2</sup>	0,89 м <sup>2</sup>
Ц-2	Цокольная панель	Бетон В25 F200 W8	1	0,44 м <sup>2</sup>	0,44 м <sup>2</sup>
Ц-3	Цокольная панель	Бетон В25 F200 W8	1	1,13 м <sup>2</sup>	1,13 м <sup>2</sup>
Ц-4	Цокольная панель	Бетон В25 F200 W8	1	1,08 м <sup>2</sup>	1,08 м <sup>2</sup>
Ц-5	Цокольная панель	Бетон В25 F200 W8	1	1,40 м <sup>2</sup>	1,40 м <sup>2</sup>
Ц-6	Цокольная панель	Бетон В25 F200 W8	2	1,35 м <sup>2</sup>	2,70 м <sup>2</sup>
Ц-7	Цокольная панель	Бетон В25 F200 W8	1	1,28 м <sup>2</sup>	1,28 м <sup>2</sup>
Ц-8	Цокольная панель	Бетон В25 F200 W8	1	0,58 м <sup>2</sup>	0,58 м <sup>2</sup>
Ц-9	Цокольная панель	Бетон В25 F200 W8	1	1,40 м <sup>2</sup>	1,40 м <sup>2</sup>
Ц-10	Цокольная панель	Бетон В25 F200 W8	4	1,35 м <sup>2</sup>	5,40 м <sup>2</sup>
Ц-11	Цокольная панель	Бетон В25 F200 W8	1	1,39 м <sup>2</sup>	1,39 м <sup>2</sup>
Ц-12	Цокольная панель	Бетон В25 F200 W8	1	1,01 м <sup>2</sup>	1,01 м <sup>2</sup>
Ц-13	Цокольная панель	Бетон В25 F200 W8	1	0,49 м <sup>2</sup>	0,49 м <sup>2</sup>
Ц-14	Цокольная панель	Бетон В25 F200 W8	1	1,33 м <sup>2</sup>	1,33 м <sup>2</sup>
Ц-15	Цокольная панель	Бетон В25 F200 W8	1	1,09 м <sup>2</sup>	1,09 м <sup>2</sup>
Ц-16	Цокольная панель	Бетон В25 F200 W8	1	1,40 м <sup>2</sup>	1,40 м <sup>2</sup>



Узел крепления цокольных панелей к каркасу здания



Изм.						Номер проекта		
Изм.	Кол.уч.	Лист	№ док.	Подп.	Дата	Здание котельной с дымовой трубой		
Проверил			Пример					
Разработал			Пример					
Н.Контроль			Пример					
Пример						Стадия	Лист	Листов
Схема расположения цокольных панелей						P	2	
						e-mail: info@tkbm.ru		